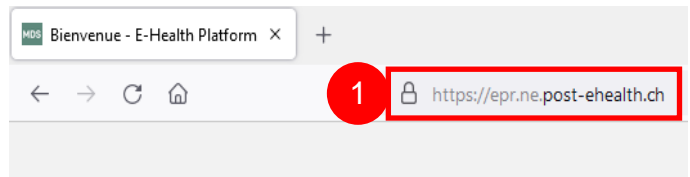


SWISSID - SE CONNECTER LA PREMIERE FOIS

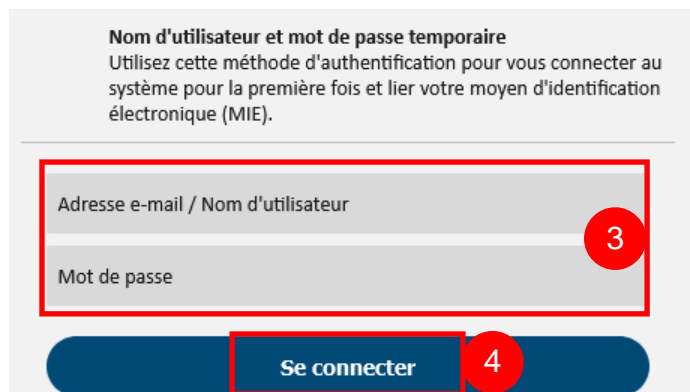
1. Se rendre sur la plateforme Mon Dossier Santé à l'aide du lien suivant : <https://epr.ne.post-ehealth.ch> ou depuis www.mondossiersante.ch en cliquant sur le bouton « Se connecter » en haut à droite de la page



2. Cliquer sur « Nom d'utilisateur et mot de passe temporaire »



3. Insérer le nom d'utilisateur et le mot de passe indiqués dans le courrier reçu




4. Valider en cliquant sur « Se connecter »

5. Choisir le fournisseur d'identité « SwissID »

6. Cliquer sur « Envoyer »

7. Saisir l'adresse e-mail et le mot de passe de votre compte SwissID

8. Cliquer sur 

9. Saisir le code reçu par SMS

10. Vous êtes maintenant connecté à la plateforme